






## Tabella di marcia

COMUNE	LOCALITÀ	DIREZIONE DI MARCIA	STRADA O VIA E ENTE PROPRIETARIO	KM TOT	KM PARZ	KM ARRIVO	MARCIA 25/H	MARCIA 10/H	NOTE
<b>GAIOLE IN CHIANTI</b>			<b>Partenza Piazza Ricasoli</b>	<b>0</b>	<b>0</b>	<b>209,50</b>	<b>4:30</b>	<b>6:00</b>	<b>CONTROLLO</b>
Gaiole in Chianti	Molin Lungo	Incrocio SX	S.P. 408	2,30	2,30	207,20	4:35	6:09	
Gaiole in Chianti	Ponte di Ferro	Incrocio SX	S.P. 484	4,90	2,60	204,60	4:41	6:19	
Gaiole in Chianti	Madonna a Brolio	Diritto	Strada privata Castello di Brolio	9,60	4,70	199,90	4:53	6:38	Inizio 1° strada bianca
Gaiole in Chianti	Grotta	Incrocio DX	S.C. della Grotta	11,50	1,90	198,00	4:57	6:46	
Gaiole in Chianti	Leccione	Incrocio SX	S.C. 24	12,90	1,40	196,60	5:00	6:51	Fine 1° strada bianca
Gaiole in Chianti	Le Bagnae	Incrocio SX	S.P. 408	18,60	5,70	190,90	5:14	7:14	
Castelnuovo Berardenga	Pianella	Diritto	S.P. 408	19,60	1,00	189,90	5:17	7:18	
Siena	San Giovanni a Cerreto	Incrocio SX	Strada di Montechiaro	22,20	2,60	187,30	5:23	7:28	Inizio 2° strada bianca
Siena	4 vie	Incrocio DX	Strada di Pieve a Bozzone	25,30	3,10	184,20	5:30	7:41	Fine 2° strada bianca
Siena	Due Ponti	Incrocio DX	S.S. 715 Siena/Bettolle	30,70	5,40	178,80	5:43	8:02	
Siena	Due Ponti	Rotatoria 3° uscita	S.S. 715 Siena/Bettolle	30,80	0,10	178,70	5:43	8:03	
Siena	Porta Pispini	Incrocio SX	Porta Pispini	32,30	1,50	177,20	5:47	8:09	
Siena	Siena	Incrocio Dx	Via di Pantaneto	32,90	0,60	176,60	5:48	8:11	
Siena	Siena	Incrocio SX	Via Banchi di sotto	33,30	0,40	176,20	5:49	8:13	
<b>Siena</b>	<b>Siena</b>	<b>Incrocio SX</b>	<b>Piazza del Campo</b>	<b>33,40</b>	<b>0,10</b>	<b>176,10</b>	<b>5:50</b>	<b>8:13</b>	
Siena	Siena	Incrocio SX	Via G.Duprè	33,50	0,10	176,00	5:50	8:14	
Siena	Siena	Incrocio Sx	Piazza del Mercato	33,60	0,10	175,90	5:50	8:14	
Siena	Siena	Diritto	Via di Porta Giustizia	33,70	0,10	175,80	5:50	8:14	
Siena	Siena	Diritto	Via del Sole	33,80	0,10	175,70	5:51	8:15	
Siena	Siena	Incrocio DX	Via dei Servi	34,00	0,20	175,50	5:51	8:16	
Siena	Siena	Diritto	Via delle Cantine	34,10	0,10	175,40	5:51	8:16	
Siena	Siena	Incrocio Dx	Via Roma	34,30	0,20	175,20	5:52	8:17	
Siena	Siena	Diritto	Via Piccolomini	34,60	0,30	174,90	5:53	8:18	
Siena	Coroncina	Diritto	S.R. 2	36,50	1,90	173,00	5:57	8:26	
Siena	Colle Malamerenda	Incrocio DX	S.P. 34/B	40,70	4,20	168,80	6:07	8:42	Inizio 3° strada bianca
<b>Monteroni D' Arbia</b>	<b>Radi</b>	<b>Diritto</b>	<b>S.P. 23/C di Grotti</b>	<b>48,60</b>	<b>7,90</b>	<b>160,90</b>	<b>6:26</b>	<b>9:14</b>	<b>RISTORO CONTRLLO e ASSISTENZA TECNICA</b>
Monteroni D' Arbia	Radi	Incrocio diritto	S.P. 34/B di Murlo	49,10	0,50	160,40	6:27	9:16	
Murlo	Lupompesi	Incrocio SX	S.P. 33 Rocca di Crevole	53,50	4,40	156,00	6:38	9:34	Fine 3° strada bianca
Murlo	Vescovado di Murlo	Incrocio DX	S.P. 34/C di Murlo	54,60	1,10	154,90	6:41	9:38	
Murlo	Vescovado di Murlo	rotatoria 1° uscita	S.P. 34/C di Murlo	55,50	0,90	154,00	6:43	9:42	
Murlo	Murlo	Incrocio DX	S.C. Castello di Murlo	55,90	0,40	153,60	6:44	9:43	
<b>Murlo</b>	<b>Murlo</b>	<b>Incrocio SX</b>	<b>Castello di Murlo</b>	<b>56,40</b>	<b>0,50</b>	<b>153,10</b>	<b>6:45</b>	<b>9:45</b>	<b>CONTROLLO</b>
Murlo	Murlo	Incrocio DX	S.P. 34/C di Murlo	57,10	0,70	152,40	6:47	9:48	
Buonconvento	Santa Marcella	Incrocio SX	S.C. La Piana	60,90	3,80	148,60	6:56	10:03	Inizio 4° strada bianca
Buonconvento	Il Molino	Diritto	S.C. La Piana	66,30	5,40	143,20	7:09	10:25	Fine 4° strada bianca
<b>Buonconvento</b>	<b>Pieve di Piana</b>	<b>Incrocio DX</b>	<b>S.P. 34/C di Murlo</b>	<b>66,40</b>	<b>5,50</b>	<b>143,10</b>	<b>7:09</b>	<b>10:25</b>	<b>DEVIAZIONE PERCORSO Ore 10:30</b>
Buonconvento	Bibbiano	Incrocio SX	S.P. 103	67,90	1,50	141,60	7:12	10:31	
Buonconvento	Bibbiano	Diritto	S.P. 103	68,90	1,00	140,60	7:15	10:35	Inizio 5° strada bianca
Montalcino	Ponte Ombrone	Diritto	S.P. 103	70,60	2,70	138,90	7:19	10:42	
Montalcino	Piagge di Maremma	Incrocio SX	S.P. 14	83,70	13,10	125,80	7:50	11:34	Fine 5° strada bianca
Montalcino	Montalcino	rotatoria 2° uscita	S.P. Traversa dei Monti	86,30	2,60	123,20	7:57	11:45	
<b>Montalcino</b>	<b>Fortezza</b>	<b>Diritto</b>	<b>Giardini Impero</b>	<b>87,10</b>	<b>0,80</b>	<b>122,40</b>	<b>7:59</b>	<b>11:48</b>	<b>RISTORO, CONTROLLO e ASSISTENZA TECNICA</b>
Montalcino	Montalcino	Rotatoria 2° uscita	S.P. del Brunello	89,30	2,20	120,20	8:04	11:57	Inizio 6° strada bianca
Montalcino	Val di Cava	Incrocio DX	S.C. delle Crete	93,40	4,10	116,10	8:14	12:13	
Montalcino	Val di Cava	Incrocio DX	S.C. delle Crete	94,50	1,10	115,00	8:16	12:18	Fine 6° strada bianca
Montalcino	Torrenieri	Incrocio DX	Via Romana	99,60	5,10	109,90	8:29	12:38	
Montalcino	Torrenieri	Incrocio diritto	S.P. 137	100,00	0,40	109,50	8:30	12:40	
S. Quirico d'Orcia	Bellaria	Incrocio SX	S.P.71	102,20	2,20	107,30	8:35	12:48	Inizio 7° strada bianca
Pienza	Il Mandorlo	Incrocio SX	S.C. per Lucignano d'Asso	108,60	6,40	100,90	8:50	13:14	
<b>Montalcino</b>	<b>Lucignano d'Asso</b>	<b>Incrocio DX</b>	<b>S.C. per Lucignano d'Asso</b>	<b>112,10</b>	<b>3,50</b>	<b>97,40</b>	<b>8:59</b>	<b>13:28</b>	<b>CONTROLLO</b>
Montalcino	Pieve a Pava	Incrocio DX	S.P. 14	114,00	1,90	95,50	9:03	13:36	Fine 7° strada bianca
Buonconvento	San Giovanni D'Asso	Incrocio SX	S.P. 75	115,00	1,00	94,50	9:06	13:40	Inizio 8° strada bianca
Buonconvento	Pieve a Salti	Diritto	S.P. 75	123,20	8,20	86,30	9:25	14:12	Fine 8° strada bianca
Buonconvento	Buonconvento	Diritto	Via Percenna	124,70	9,70	84,80	9:29	14:18	
Buonconvento	Buonconvento	Incrocio SX	S.R. 2	125,20	0,50	84,30	9:30	14:20	
Buonconvento	Buonconvento	Incrocio DX	S.P. 34	125,30	0,10	84,20	9:30	14:21	
<b>Buonconvento</b>	<b>Buonconvento</b>	<b>Incrocio DX</b>	<b>Piazza Gramsci</b>	<b>125,50</b>	<b>0,20</b>	<b>84,00</b>	<b>9:31</b>	<b>14:22</b>	<b>RISTORO, CONTROLLO e ASSISTENZA TECNICA</b>
Buonconvento	Buonconvento	Diritto	Via di Bibbiano	125,60	0,10	83,90	9:31	14:22	
Buonconvento	Buonconvento	Incrocio DX	Strada di Piana	125,80	0,20	83,70	9:31	14:23	Inizio 9° strada bianca
Buonconvento	Buonconvento	Diritto	Piana	126,10	0,30	83,40	9:32	14:24	
Monteroni D' Arbia	Ponte d'Arbia	Incrocio SX	Via degli Stagni	128,50	2,40	81,00	9:38	14:34	Fine 9° strada bianca
Monteroni D' Arbia	Ponte d'Arbia	Incrocio Dx	Via Magi	128,60	0,10	80,90	9:38	14:34	
Monteroni D' Arbia	Ponte d'Arbia	Incrocio Dx	S.S. 2	128,70	0,10	80,80			
Buonconvento	Ponte d'Arbia	Incrocio DX	Strada intercomunale Serravalle	128,90	2,80	80,60	9:39	14:35	Inizio 10° strada bianca
Buonconvento	Pieve Sprenna	Incrocio SX	Strada intercomunale Serravalle	131,50	2,60	78,00	9:45	14:46	
Asciano	Casa Bolsinina	Incrocio DX	S.C. Montauto	134,60	3,10	74,90	9:53	14:58	
Asciano	Sant'Arcangelo	Incrocio DX	S.P. 12	142,50	7,90	67,00	10:12	15:30	
Asciano	Ponte del Garbo	Incrocio DX	S.P. 438	144,90	2,40	64,60	10:17	15:39	Fine 10° strada bianca
Asciano	Ponte del Garbo	Rotatoria 2° uscita	S.P. 438	145,20	0,30	64,30	10:18	15:40	
<b>Asciano</b>	<b>Asciano</b>	<b>Incrocio SX</b>	<b>Corso Matteotti</b>	<b>146,20</b>	<b>1,00</b>	<b>63,30</b>	<b>10:20</b>	<b>15:44</b>	<b>RISTORO, CONTROLLO e ASSISTENZA TECNICA</b>
Asciano	Porta Bianchi	Incrocio diritto	S.P. 438	146,60	0,40	62,90	10:21	15:46	
Asciano	Ponte del Garbo	Rotatoria 3° uscita	S.P. 438	146,90	0,30	62,60	10:22	15:47	
Asciano	Ponte del Garbo	Incrocio DX	Strada per Monte Sante Marie	147,20	0,30	62,30	10:23	15:48	Inizio 11° strada bianca
Castelnuovo Berardenga	Torre a Castello	Incrocio SX	S.P. 8 Torre a Castello	158,70	11,50	50,80	10:50	16:34	Fine 11° strada bianca
Castelnuovo Berardenga	Poggi Canapaia	Incrocio DX	S.P. 8 Torre a Castello	160,30	1,60	49,20	10:54	16:41	
Castelnuovo Berardenga	Poggi Canapaia	Incrocio SX	S.P. 7	160,90	0,60	48,60	10:56	16:43	
Castelnuovo Berardenga	Castelnuovo Berardenga	Incrocio SX	Via della Vigna	164,20	3,30	45,30	11:04	16:56	
<b>Castelnuovo Berardenga</b>	<b>Castelnuovo Berardenga</b>	<b>Diritto</b>	<b>Poggio Bonelli</b>	<b>165,10</b>	<b>0,90</b>	<b>44,40</b>	<b>11:06</b>	<b>17:00</b>	<b>RISTORO, CONTROLLO e ASSISTENZA TECNICA</b>
Castelnuovo Berardenga	Castelnuovo Berardenga	Incrocio Sx	S.P. 62	165,20	0,10	44,30	11:06	17:00	
Castelnuovo Berardenga	Pieve di S. M. a Pacina	Incrocio SX	S.C. Antica della Malena	167,60	2,40	41,90	11:12	17:10	
Castelnuovo Berardenga	Monteaperti	Diritto	S.C. Antica della Malena	171,00	3,40	38,50	11:20	17:24	Inizio 12° strada bianca
Castelnuovo Berardenga	Monteaperti	Incrocio DX	S.P. 111/A	171,90	4,30	37,60	11:22	17:27	Fine 12° strada bianca
Castelnuovo Berardenga	San Piero in Barca	Incrocio diritto	S.P. 62	174,20	2,30	35,30	11:28	17:36	
<b>Castelnuovo Berardenga</b>	<b>San Piero in Barca</b>	<b>Incrocio diritto</b>	<b>S.P. 62</b>	<b>175,00</b>	<b>0,80</b>	<b>34,50</b>	<b>11:30</b>	<b>17:40</b>	<b>DEVIAZIONE PERCORSO ore 17:45</b>
Castelnuovo Berardenga	Pianella	Incrocio SX	S.P. 408	177,00	2,80	32,50	11:34	17:48	
Castelnuovo Berardenga	Pianella	Incrocio DX	S.P. 9 di Pievasciata	177,10	0,10	32,40	11:35	17:48	Inizio 13° strada bianca
Castelnuovo Berardenga	Vagliagli	Incrocio DX	S.P. 102 di Vagliagli	187,10	10,00	22,40	11:59	18:28	Fine 13° strada bianca
Castelnuovo Berardenga	Vagliagli	Diritto	S.P. 102 di Vagliagli	188,70	1,60	20,80	12:02	18:34	Inizio 14° strada bianca
Radda in Chianti	San Giusto	Incrocio SX	S.P. 102 di Vagliagli	196,50	7,80	13,00	12:21	19:06	Fine 14° strada bianca
Radda in Chianti	La Croce	Incrocio DX	S.R. 429	198,80	11,70	10,70	12:27	19:15	
Radda in Chianti	Radda in Chianti	Incrocio SX	Via Roma	199,80	11,10	9,70	12:29	19:19	
<b>Radda in Chianti</b>	<b>Radda in Chianti</b>	<b>Diritto</b>	<b>Via Roma</b>	<b>200,00</b>	<b>1,20</b>	<b>9,50</b>	<b>12:30</b>	<b>19:20</b>	<b>CONTROLLO</b>
Radda in Chianti	Radda in Chianti	Incrocio SX	S.R. 429	200,20	0,40	9,30	12:30	19:20	
Radda in Chianti	Villa a Radda	Rotatoria 2° uscita	S.R. 429	200,90	0,90	8,60	12:32	19:23	
Radda in Chianti	Lo Smorto	Incrocio SX	S.R. 429	202,1	1,20	7,40	12:35	19:28	
Gaiole in Chianti	Il Gatto	Incrocio DX	S.C. di San Donato in Perano	204,30	3,40	5,20	12:40	19:37	Inizio 15° strada bianca
Gaiole in Chianti	Vertine	Diritto	Via di Vertine	207,10	2,80	2,40	12:47	19:48	Fine 15° strada bianca
Gaiole in Chianti	Gaiole in Chianti	Incrocio SX	Via di Vertine	208,60	1,50	0,90	12:50	19:54	
Gaiole in Chianti	Gaiole in Chianti	Incrocio DX	Via Galileo Galilei	208,90	0,30	0,60	12:51	19:55	
Gaiole in Chianti	Gaiole in Chianti	Incrocio SX	S.P. 408	209,30	0,40	0,20	12:52	19:57	
<b>GAIOLE IN CHIANTI</b>			<b>ARRIVO Piazza Ricasoli</b>	<b>209,50</b>	<b>0,20</b>	<b>0,00</b>	<b>12:52</b>	<b>19:58</b>	<b>CONTROLLO</b>

## INFORMAZIONI SUI PERCORSI

Distanza	<b>209 km</b>	Numero di ristori	<b>5</b>
 Dislivello	<b>3768 m</b>	 Orario di partenza	<b>From 4.30 To 5.00* / 5.00 to 6.00</b>
 Km di strade bianche	<b>100.00 km</b>	 Difficolta'	<b>ε ε ε ε ε</b>
 Km di strada asfaltata	<b>109.00 km</b>		